

BUDGET 2021

COMMUNE DE WICRES

Tableau des effectifs communaux au 1^{er} janvier 2021

- Le tableau ci-après reprend l'état du personnel voté au budget. Il est exprimé en équivalent temps plein et recense le personnel permanent de la commune.

Grade ou emploi	Catégories	Effectif budgétaire équivalent temps plein
Filière administrative		
Adjoint administratif	C	0,86
Filière Technique		
Adjoint technique	C	1,43
ATSEM	C	0,77

PATRIMOINE COMMUNAL

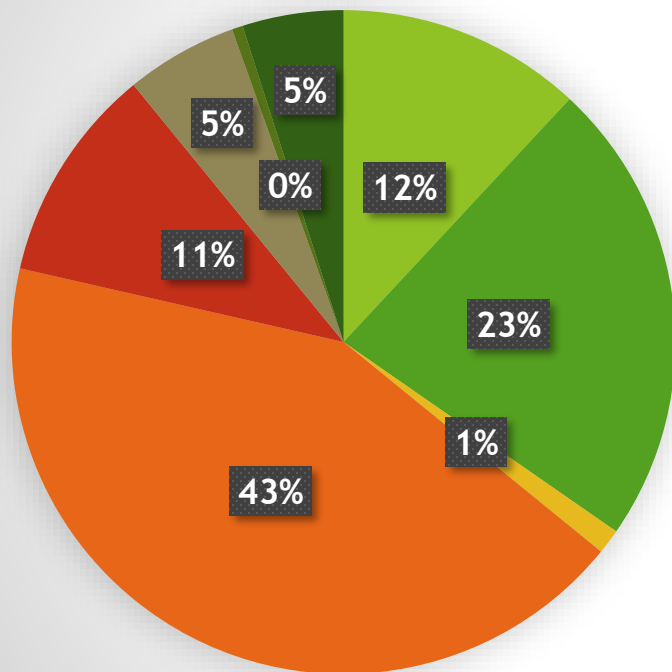
- ▶ Mairie
- ▶ Salle des fêtes
- ▶ Ecole
- ▶ Logement école
- ▶ City Stade + terrain
- ▶ Verger
- ▶ Cimetière
- ▶ Eglise

COMPTE DE GESTION 2020

- ▶ C'est le document qui retrace toutes les recettes et les dépenses réalisées au cours de l'année 2020.
- ▶ C'est le Comptable Public qui rédige le récapitulatif de toutes les opérations qui ont été effectuées au cours du même exercice.

FONCTIONNEMENT

DÉPENSES



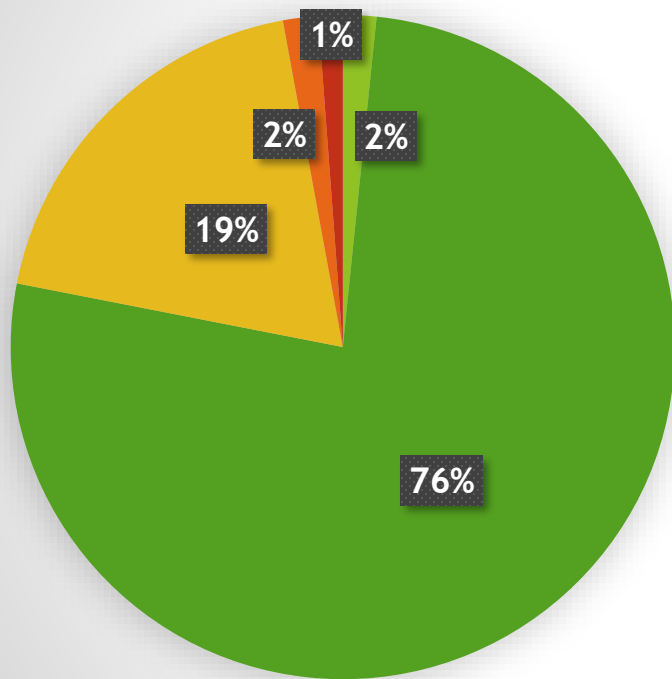
- Ch 60: achats et variation des stocks
- Ch 61-62: autres charges externes
- Ch 63: impôts taxes et versements assimilés
- Ch 64: charges de personnel
- Ch 65: autres charges de gestion courante
- Ch 66: Charges financières
- Ch 68: Dotations aux amortissement
- Ch 73 : Attribution de compensation

TOTAL DES DEPENSES DE FONCTIONNEMENT EN 2020 : 288 570,80 €

Soit 571€/habitant pour la commune. A l'échelle nationale, pour les communes de 500 à 2000 habitants, cela représente 622€/habitant selon l'étude chiffrée de la DGCL en 2020

FONCTIONNEMENT

RECETTES



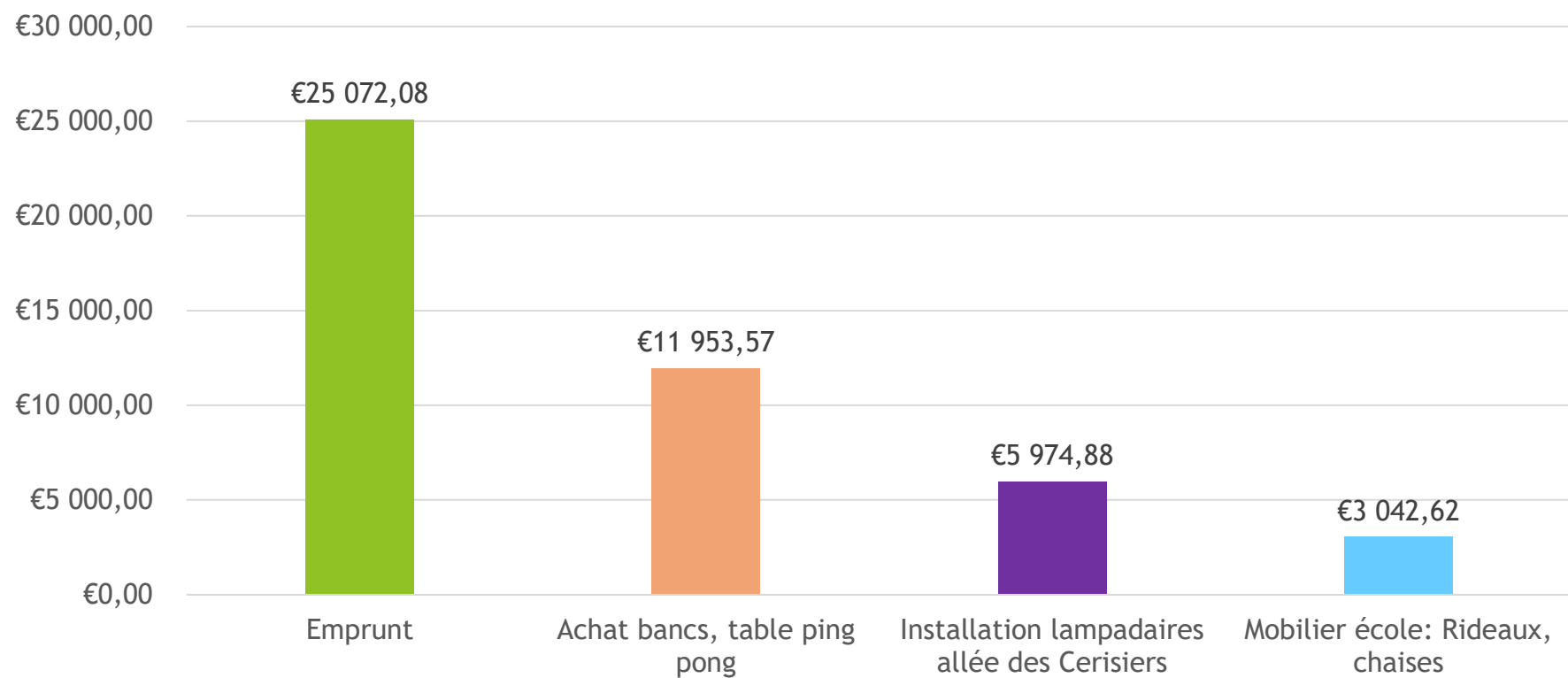
- CH 70 : Produits des services
- CH 73 : Impôts et taxes
- CH 74 : Dotations et participations
- CH 75 : Autres produits de gestion courante
- CH 77 : Produits exceptionnels

TOTAL RECETTES DE FONCTIONNEMENT : 323 936,97 €

Soit 641,45€/habitant pour la commune. A l'échelle nationale, pour les communes de 500 à 2000 habitants, cela représente 785€/habitant selon l'étude chiffrée de la DGCL en 2020.

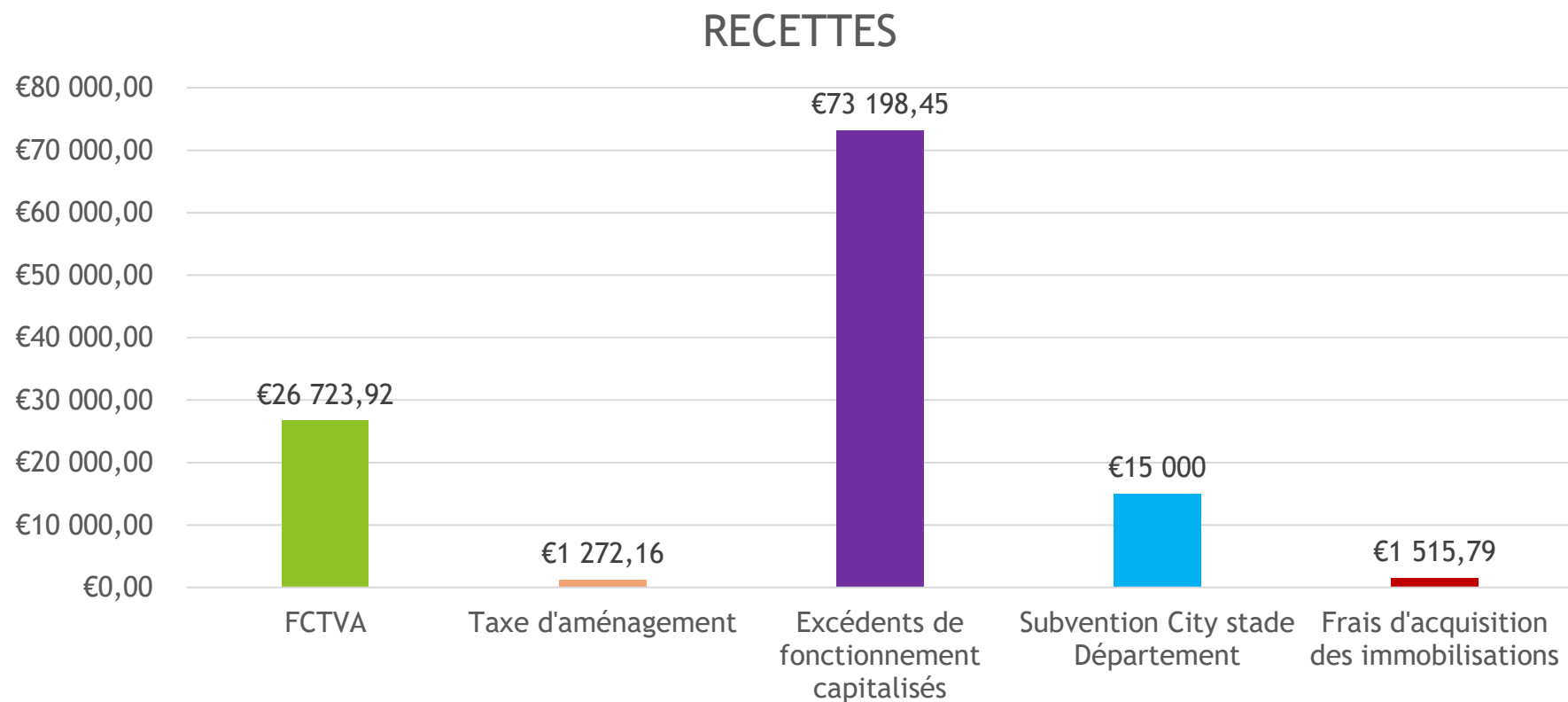
INVESTISSEMENT

DEPENSES



TOTAL DEPENSES INVESTISSEMENT : 46 043,15 €

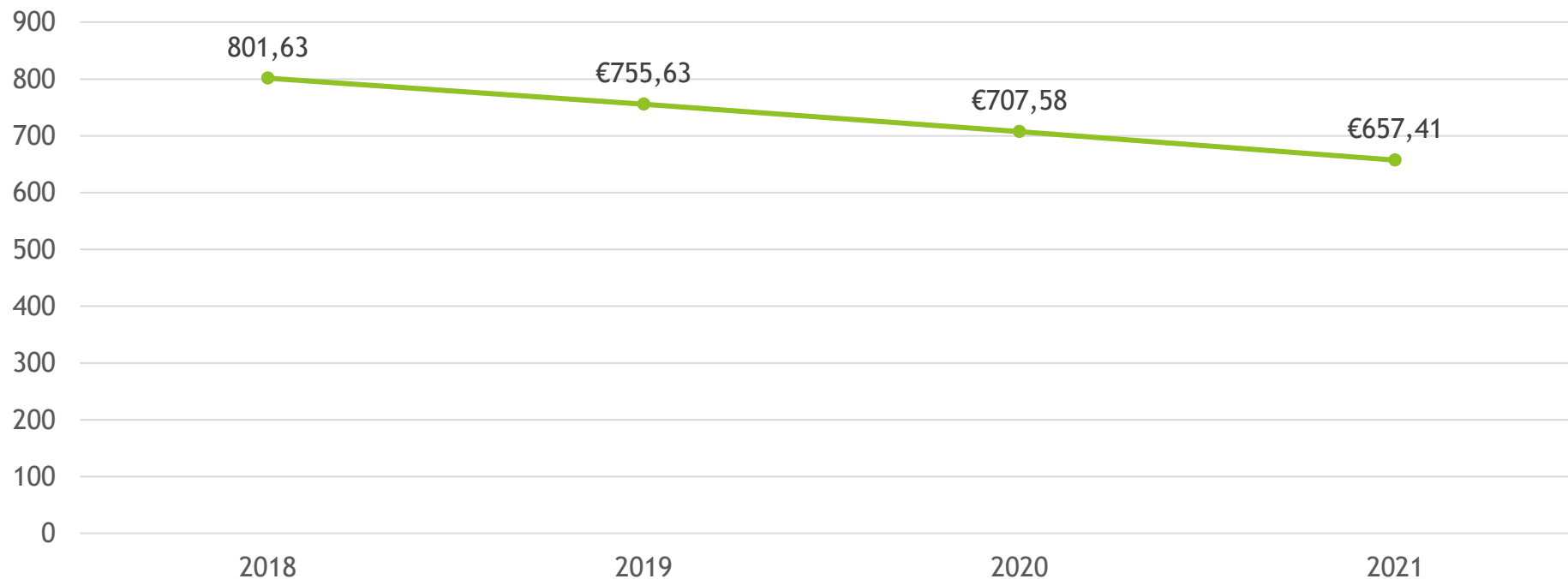
INVESTISSEMENT



TOTAL RECETTES INVESTISSEMENT : 117 710,32 €

EVOLUTION DE LA DETTE PAR HABITANT

Dette par habitant



Il y a actuellement 2 emprunts en cours.

Un emprunt d'un montant de 300 000 € qui s'achève en 2028 et un emprunt d'un montant de 200 000 € qui s'achève en 2038.

A l'échelle nationale, pour les communes de 500 à 2000 habitants, la moyenne d'endettement est de 625 € / habitants selon les chiffres publiés par la DGCL en 2020.

AFFECTATION DES RESULTATS

Détermination du résultat d'investissement de l'exercice 2020 :

- ▶ Dépenses : 46 043,15 €
- ▶ Recettes : 117 710,32 €
- ▶ Résultat : 71 667,17 €
- ▶ Résultat N-1 : - 73 198, 45 €
- ▶ Résultat cumulé : - 1 531, 28 €

AFFECTATION DES RESULTATS

Détermination du résultat d'exploitation de l'exercice 2020 :

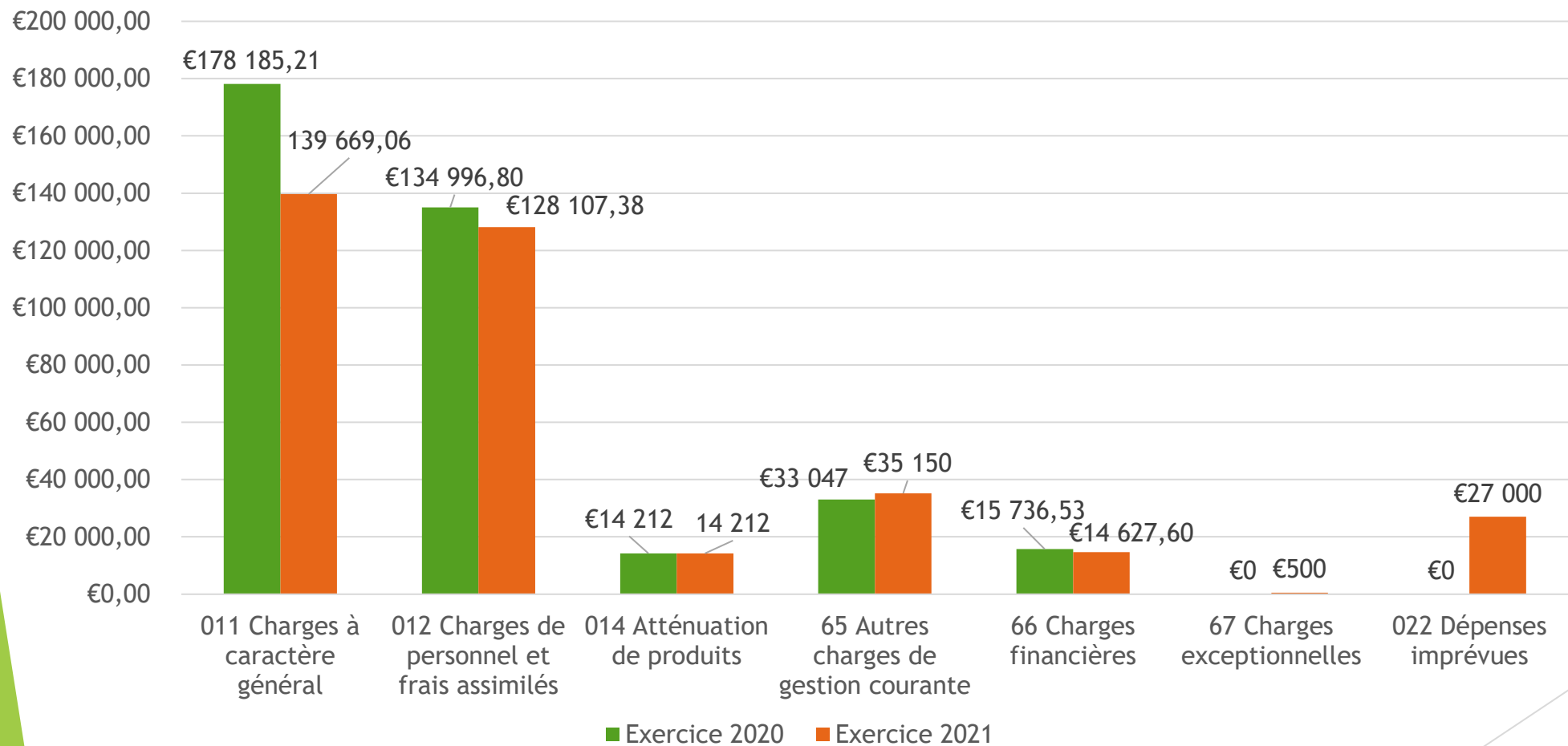
- ▶ Dépenses : 288 570, 80 €
- ▶ Recettes : 323 936,97 €
- ▶ Résultats : 35 366, 17 €
- ▶ Résultat N-1 : 107 654, 42 €
- ▶ Résultat à affecter : 143 020,59 €

BUDGET PRIMITIF 2021

- ▶ Le budget primitif est un acte juridique qui prévoit et autorise les recettes et les dépenses de la commune.
- ▶ Il doit être voté par l'assemblée délibérante avant le 15 avril de l'année à laquelle il se rapporte (loi du 2 mars 1982) et transmis au représentant de l'Etat dans les 15 jours qui suivent son approbation.

FONCTIONNEMENT

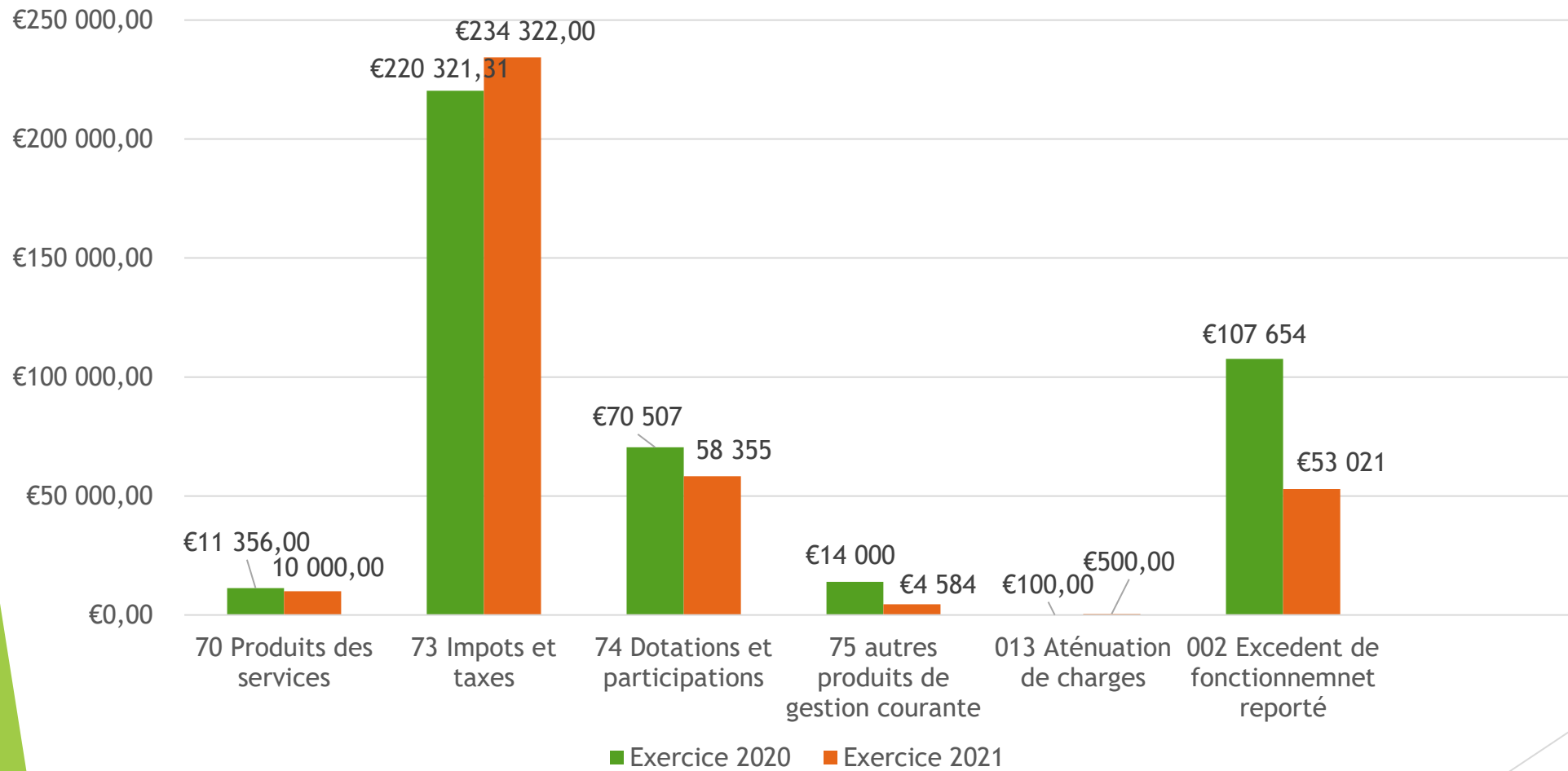
Prévisions dépenses 2021



Total prévision dépenses de fonctionnement: 360 781,83 €

FONCTIONNEMENT

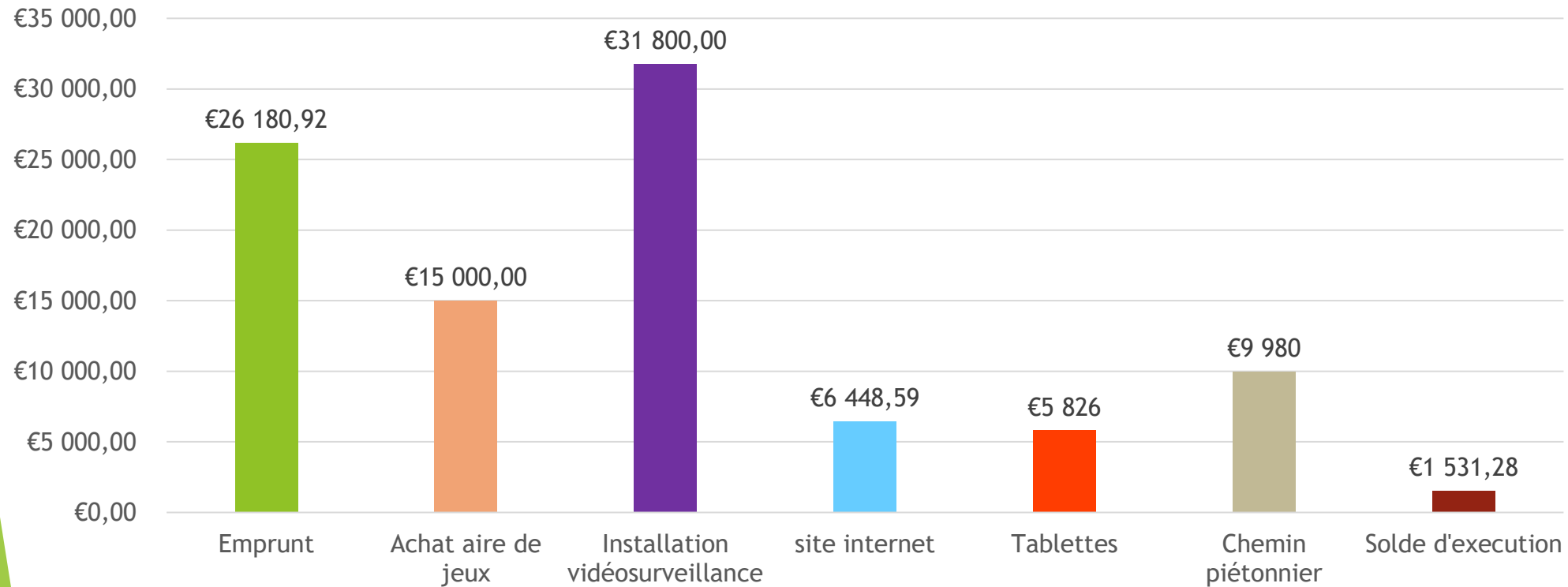
Prévisions recettes 2021



Total prévision recettes de fonctionnement: 360 781,83 €

INVESTISSEMENT

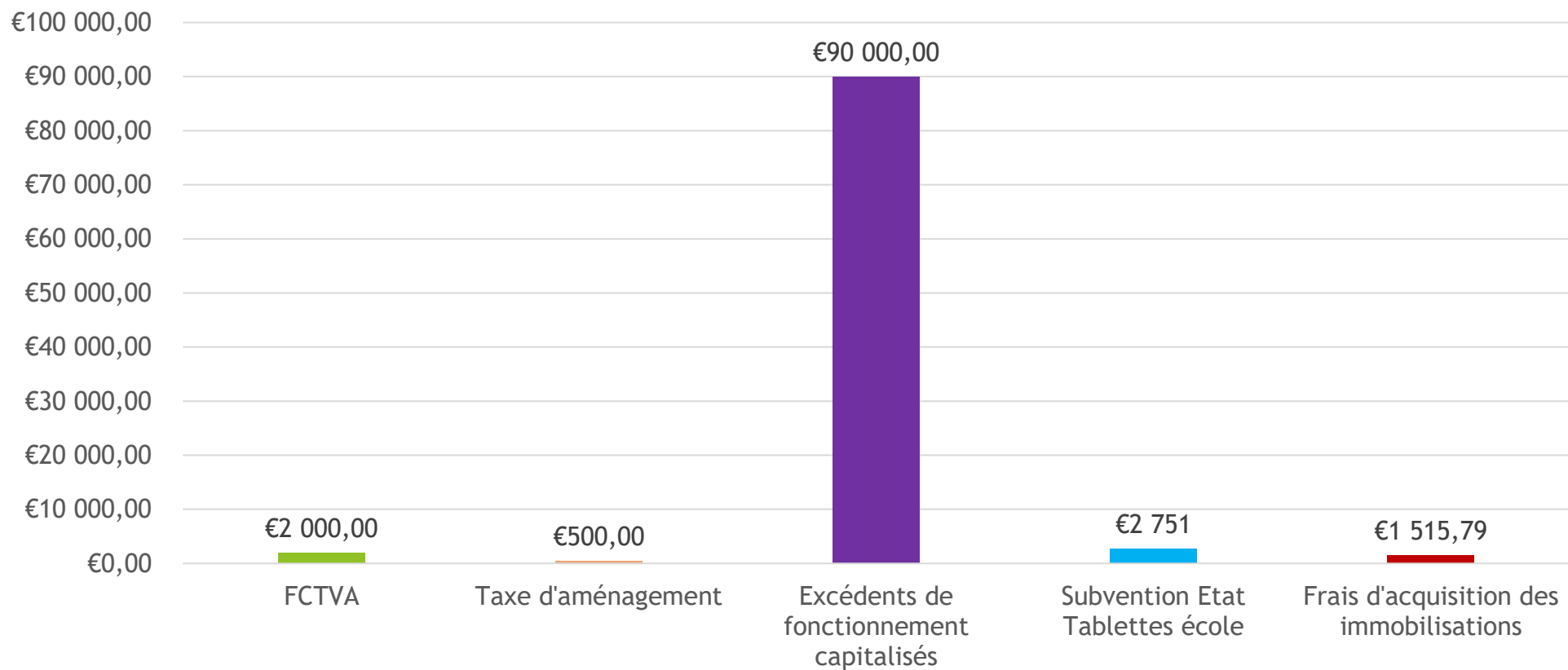
Prévisions dépenses 2021



Total prévision dépenses d'investissement : 96 766,79€

INVESTISSEMENT

Prévisions recettes 2021



Total prévision recettes d'investissement : 96 766,79€